

**OBČINA VERŽEJ**  
**ŽUPAN**  
**Ulica bratstva in enotnosti 8**  
**9241 Veržej**

Datum: 30.7.2019

**OBČINSKEMU SVETU**  
**OBČINE VERŽEJ**

Na podlagi 49. a člena Zakona o lokalni samoupravi (Uradni list RS, št. 94/2007-UPB2, 76/2008, 79/2009, 51/2010, 40/2012-ZUJF in 14/2015-ZUUJFO), Odloka o načinu opravljanja obvezne lokalne gospodarske javne službe ravnanja s komunalnimi odpadki v občini Veržej (Uradno glasilo slovenskih občin, št. 45/2017) in 15. člena Statuta Občine Veržej (Uradne objave slovenskih občin, št. 61/2016, 27/2017) predlagam Občinskemu svetu Občine Veržej, da sprejme naslednji

## **S K L E P**

**Občinski svet Občine Veržej se je seznanil s Poročilom o izvajanju gospodarske javne službe zbiranja komunalnih odpadkov na območju občine Veržej za leto 2018.**

Župan Občine Veržej:  
Slavko Petovar, dipl. inž. agr., l. r.



KOMUNALNO-STANOVANJSKO PODJETJE LJUTOMER d.o.o.  
Ulica Rada Pušenjaka 9, 9240 Ljutomer  
tel: (02) 584 92 60, fax: (02) 584 92 75, www.ksp-ljutomer.si, info@ksp-ljutomer.si

OBČINA VERŽEJ	
Prejeto: 25. 03. 2019	Sig. znak:
Vredn.:	Priloge:
Številka zadeve: 3541-4/2019-3	

# POROČILO

## O IZVAJANJU GOSPODARSKE JAVNE SLUŽBE ZBIRANJA KOMUNALNIH ODPADKOV NA OBMOČJU OBČINE VERŽEJ

### za leto 2018

Ljutomer, 22.3.2019

Organizator zbiranja in  
prevoza odpadkov:

Aljoša LEŠTAN

KOMUNALNO-STANOVANJSKO  
PODJETJE LJUTOMER d.o.o.  
Ulica Rada Pušenjaka 9

KSP Ljutomer d.o.o.  
Direktor:

Damjan KLEMEN

Družba je vpisana v sodni register pri Okrožnem sodišču v Murski Soboti pod vložno številko 1/00502/00  
Osnovni kapital: 239.451,03 € | TRR: SI56 0234 3001 0579 541 | Matična številka: 5387647000  
Identifikacijska številka za DDV: SI65071123

## VSEBINA

- I. SPLOŠNO
- II. IZVAJANJE ZBIRANJA KOMUNALNIH ODPADKOV
  - A. Obseg izvajanja javne službe zbiranja komunalnih odpadkov v preteklem letu
  - B. Mešani komunalni odpadki
  - C. Zbiranje biološko razgradljivih kuhinjskih odpadkov in zelenega vrtnega odpada
  - D. Zbiranje odpadne embalaže
  - E. Akcija kosovnih in akcija nevarnih odpadkov
  - F. Zbirni center Ljutomer
  - G. Zbiranje odpadnih nagrobnih sveč
  - H. Ravnanje s prevzetimi odpadki
  - I. Obveščanje in ozaveščanje
  - J. Izkaz poslovnega izida

I. SPLOŠNO

II. IZVAJANJE ZBIRANJA KOMUNALNIH ODPADKOV

A. OBSEG IZVAJANJA JAVNE SLUŽBE ZBIRANJA KOMUNALNIH ODPADKOV V PRETEKLEM LETU

Javna služba zbiranja komunalnih odpadkov je obsegala sledeče aktivnosti:

- Prezemanje mešanih komunalnih odpadkov na prevzemnih mestih po sistemu od vrat do vrat, vključno s prevozom v regijski center.
- Prezemanje plastične, kovinske in sestavljene embalaže ter folij in embalažnega stiropora na prevzemnih mestih prav tako po sistemu od vrat do vrat, vključno z odvozom do zbirnega centra, tehtanjem, evidentiranjem, kontrolo, odbiranjem in pripravo na predajo pooblaščenemu zbiralcu odpadne embalaže.
- Prezemanje biološko razgradljivih kuhinjskih odpadkov in zelenega vrtnega odpada na prevzemnih mestih po sistemu od vrat do vrat, vključno z odvozom do zbirnega centra, tehtanjem, evidentiranjem, kontrolo, odbiranjem in pripravo na prevoz v regijski center.
- Čiščenje in dezinfekcija zabojnikov za biološko razgradljive kuhinjske odpadke in zeleni vrtni odpad.
- Izvedba letne akcije zbiranja kosovnih odpadkov prav tako na prevzemnih mestih po sistemu od vrat do vrat, vključno s pripravo na prevoz do regijskega centra ali odvozom do zbirnega centra.
- Izvedba letne akcije nevarnih odpadkov s premično zbirnico po skupinskih zbirnih točkah.
- Upravljanje Zbirnega centra Ljutomer.
- Prezemanje odpadnih nagrobnih sveč na prevzemnih mestih po pokopališčih.
- Zbiranje odpadnih avtomobilskih gum v Zbirnem centru Ljutomer.
- Obveščanje in ozaveščanje občanov oz. povzročiteljev.

POVZETEK PODATKOV IZ REGISTRA ODJEMNIH MEST:

Na podlagi zabožnikov za zbiranje mešanih komunalnih odpadkov je vzpostavljen register povzročiteljev oz. kataster odjemnih mest. Povzetek števila posod po volumnu na dan 31.12.2018 je prikazan v naslednji tabeli:

PROSTORNINE POSOD v litrih	Namen posode	Veržej (kom.)	Skupni vol. v litrih	Apače (kom.)	Skupni vol. v litrih
60	MKO gospodinjstva	94	5.640		
80	MKO gospodinjstva	79	6.320		
120	MKO gospodinjstva	152	18.240	1013	121.560
240	MKO gospodinjstva	37	8.880	27	6.480
oseb (bloki)	MKO gospodinjstva	43	1.290		
gospodinjstva (bloki)	MKO gospodinjstva	25			
<b>INST. VOL. ZA MKO V GOSPODINJSTVIH</b>		<b>463</b>	<b>45.650</b>	<b>1094</b>	<b>134.980</b>
60	MKO gospodarstvo	1	60		
120	MKO gospodarstvo	8	960	28	3.360
160	MKO gospodarstvo	4	640		
240	MKO gospodarstvo	12	2.880	37	8.880
660	MKO gospodarstvo	1	660		
700	MKO gospodarstvo	1	700		
1100	MKO gospodarstvo	11	12.100	5	5.500
5000	MKO gospodarstvo	4	20.000	1	5.000
<b>INST. VOL. ZA MKO V GOSPODARSTVU</b>		<b>42</b>	<b>38.000</b>	<b>71</b>	<b>22.860</b>
80	BIO	9	720		
120	BIO	35	4.200	125	15.000
160	BIO	1	160		
240	BIO	11	2.640	6	1.440
<b>INSTALIRANI VOLUMEN ZA BIO</b>		<b>56</b>	<b>7.720</b>	<b>131</b>	<b>16.440</b>
120	Mešana embalaža			4	480
240	Mešana embalaža			48	11.520
1100	Mešana embalaža			10	11.000
<b>INSTAL. VOL. ZA MEŠANO EMBALAŽO</b>				<b>62</b>	<b>23.000</b>
120	Papir in karton			4	480
240	Papir in karton			808	193.920
1100	Papir in karton			8	8.800
5000	Papir in karton			1	5.000
<b>INSTAL. VOL. ZA PAPIR IN KARTON</b>				<b>821</b>	<b>203.200</b>
120	Steklo			813	97.560
240	Steklo			13	3.120
1100	Steklo			5	5.500
<b>INSTALIRANI VOLUMEN ZA STEKLO</b>				<b>831</b>	<b>106.180</b>

KOLIČINE ZBRANIH ODPADKOV:

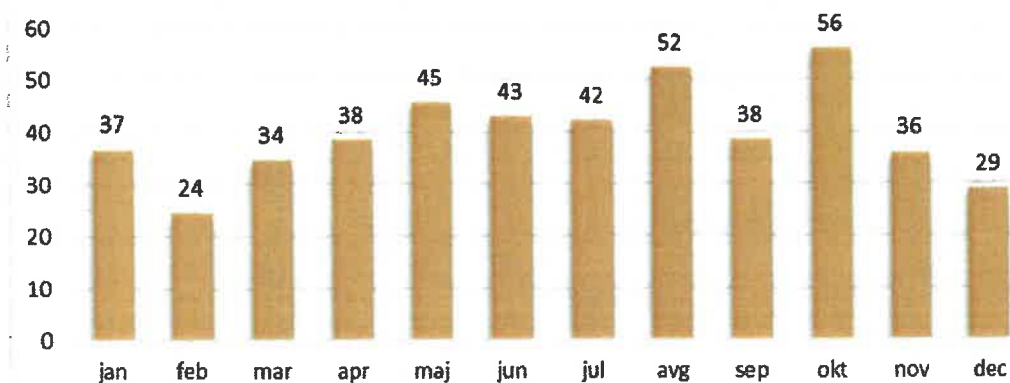
V naslednji tabeli so prikazane vrste in količine vseh komunalnih odpadkov, zbranih v okviru izvajanja javne službe zbiranja določenih vrst komunalnih odpadkov na območju občine.

<b>ODPADKI 2018 - SKUPAJ</b>		<b>ZCL</b>	<b>TEREN</b>	<b>ZC + TEREN</b>
<b>KLAS. ŠT.</b>	<b>ODPADEK</b>	<b>VERŽEJ</b>	<b>VERŽEJ</b>	<b>VERŽEJ</b>
150101	Papirna in kartonska embalaža	0,060	1,050	1,110
150106	Mešana embalaža - SVEČE	0,000	2,620	2,620
150106	Mešana embalaža	1,290	79,580	80,870
150107	Steklena embalaža	1,330	18,490	19,820
160103	Izrabljene avtomobilske gume -	2,890	0,000	2,890
160107	Oljni filtri	0,010	0,000	0,010
180103	Odpadki iz vidika preventive pred infk.	0,009	0,000	0,009
200101	Papir in karton	1,410	11,420	12,830
200102	Steklo	0,000	0,330	0,330
200110	Oblačila	0,000	2,780	2,780
200119	Pesticidi	0,005	0,008	0,013
200121	Fluorescentne cevi	0,020	0,000	0,020
200123	Hladilni in zmrzovalni aparati	0,690	0,000	0,690
200125	Jedilno olje in maščobe	0,310	0,023	0,333
200126	Olja in maščobe - (motorna)	0,220	0,120	0,340
200127	Barve, tiskarske barve, lepila	0,730	0,280	1,010
200132	Zdravila	0,003	0,007	0,010
200133	Baterije in akumulatorji	0,155	0,013	0,168
200135	Televizije in monitorji	1,240	0,000	1,240
200136	Zavržena električna in elektronska oprema	4,300	0,000	4,300
200138	Drugi les, ki ni zajet v 20 01 37	0,700	0,000	0,700
200140	Kovine	4,070	0,000	4,070
200199	Drugi tovrstni odpadki	0,000	0,000	0,000
200201	Biološki odpadki	0,000	62,730	62,730
200201	Biološki odpadki - veje ZC	10,585	0,000	10,585
200202	Zemlja in kamenje	0,000	0,000	0,000
200203	Drugi odpadki, ki niso biorazgradljivi	0,000	0,000	0,000
200301	Mešani komunalni odpadki	0,730	178,710	179,440
200307	Kosovni odpadki	28,570	60,160	88,730
<b>SKUPAJ</b>		<b>59,327</b>	<b>418,321</b>	<b>477,648</b>
		<b>12%</b>	<b>88%</b>	<b>100%</b>

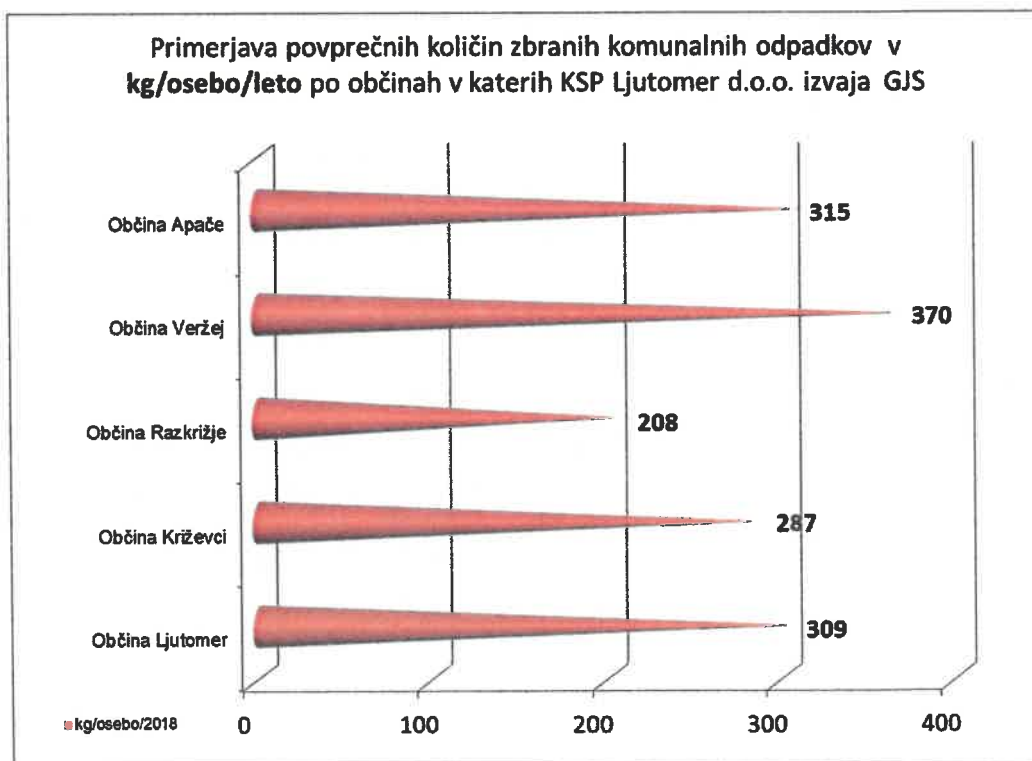
V letu 2018 je bilo zbranih 477,648 ton komunalnih odpadkov. Od tega se jih je 88% zbralo na terenu in 12% na ZC Ljutomer.

Iz spodnjega grafikona je razvidno, da se je v oktobru 2018 zbralo največ komunalnih odpadkov, kar 56 ton. Iz grafa je razviden tudi sezonski vpliv, saj se v zimskih mesecih zbere manj odpadkov.

### Mesečne mase zbranih vseh komunalnih odpadkov (v tonah) Občina Veržej za leto 2018



V Občini Veržej se je v letu 2018 zbralo 370 kg odpadkov na osebo oz. prebivalca, kar je prikazano v spodnjem grafu.

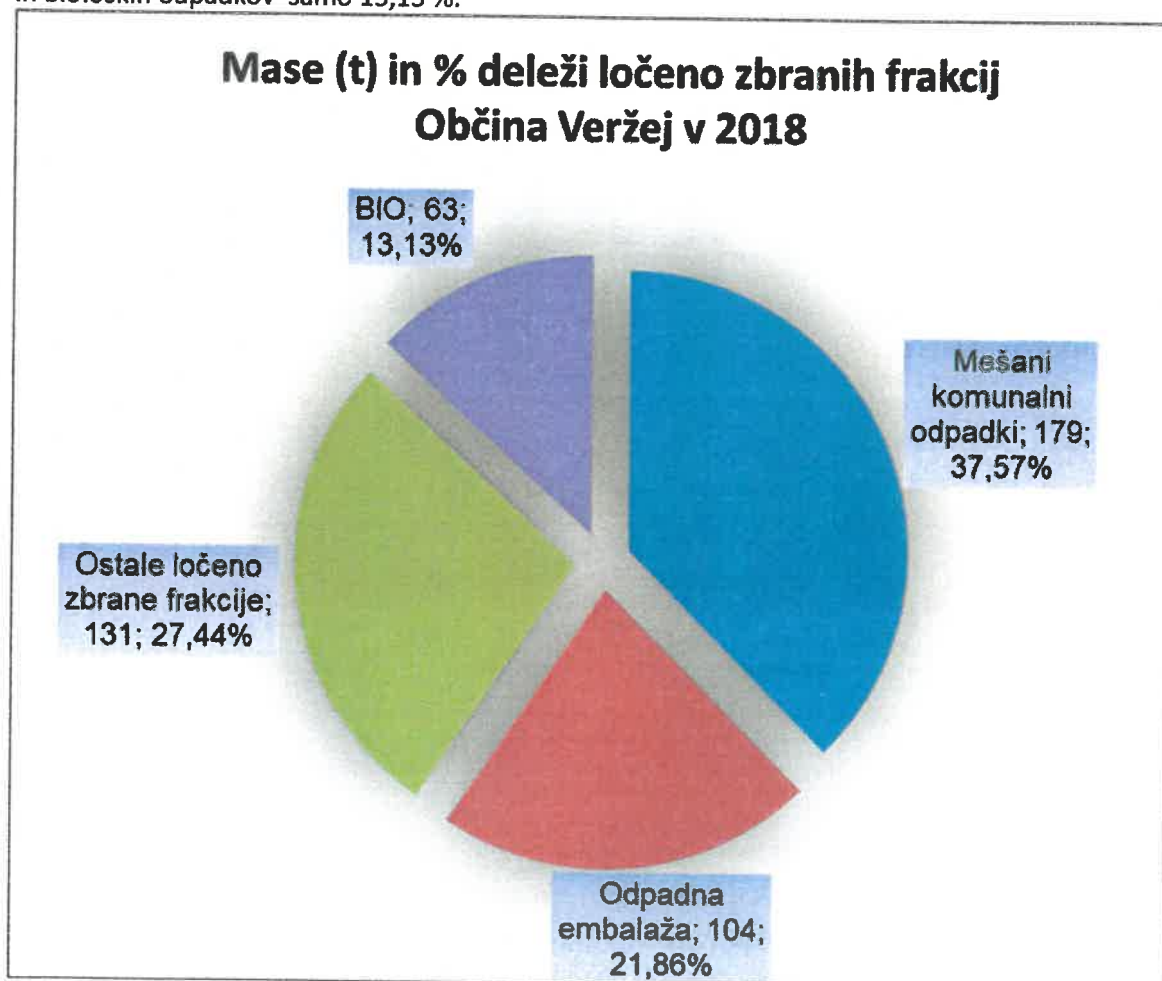


## DELEŽ LOČEVANJA ODPADKOV NA IZVORU

Naslednja tabela prikazuje masne količine ločevanja odpadkov na izvoru.

Vrsta odpadka	Količine odpadkov v t	MKO oz. BIO v t
MKO	179,440	414,918
EMBALAŽA	104,420	
FRAKCIJE	131,058	
BIO	62,730	62,730
<b>Skupaj</b>	<b>477,648</b>	<b>477,648</b>

Diagram v nadaljevanju prikazuje pa odstotek ločevanja odpadkov na izvoru, ki znaša dobrih 62%. Kar pomeni, da se na izvoru zbere 37,57 % mešanih komunalnih odpadkov, ostale frakcije odpadkov pa se zberejo ločeno. Največ se zbere odpadne embalaže kar 21,86 %, nato ostalih ločeno zbranih frakcij 27,44 % in bioloških odpadkov samo 13,13 %.

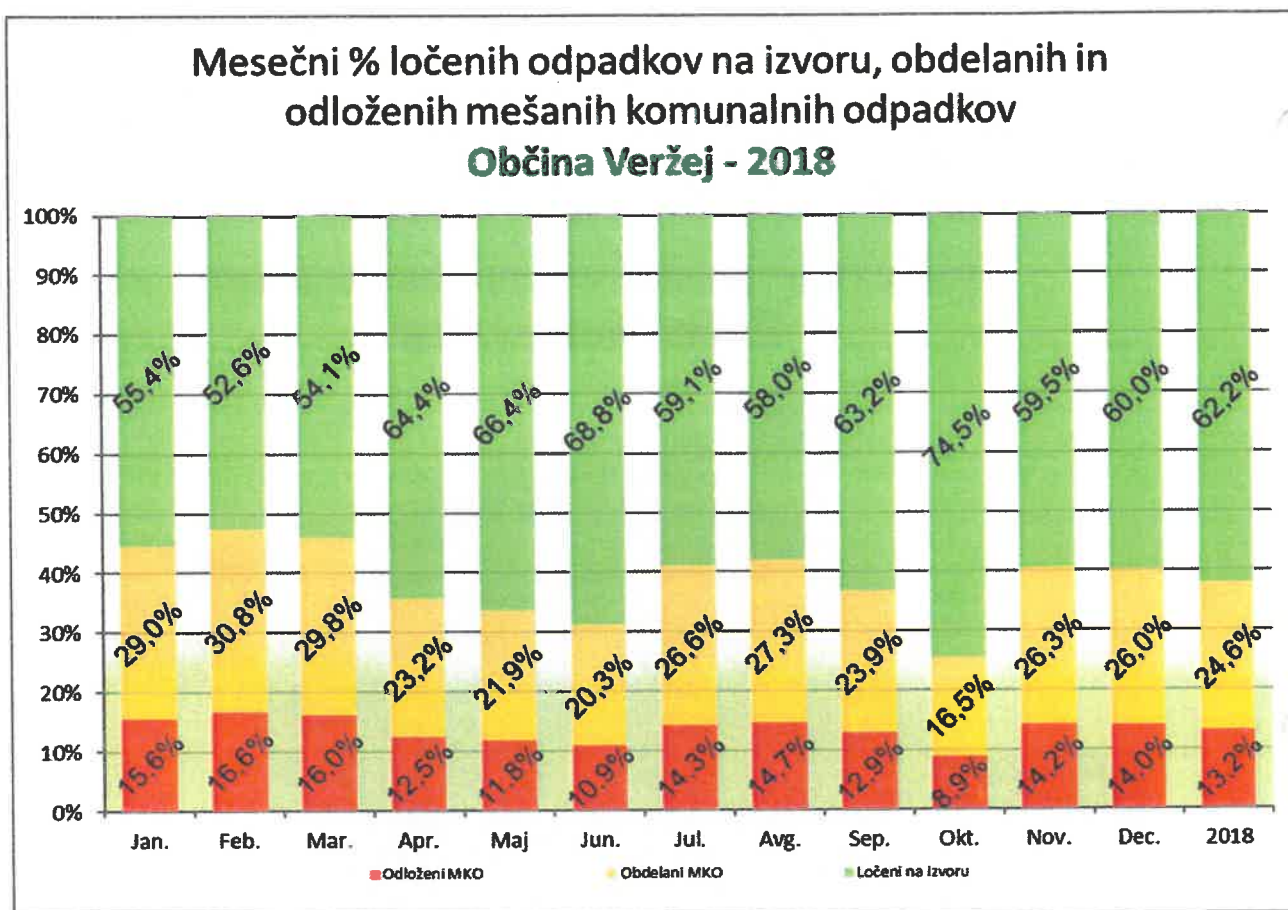




Grafikon, ki sledi prikazuje mesečni in letni % ločenih odpadkov na izvoru, obdelanih in odloženih mešanih komunalnih odpadkov v Občini Veržej v letu 2018, pri čemer je osnova masa vseh zbranih komunalnih odpadkov, masa BIO odpadkov in masa mešanih komunalnih odpadkov za katere je JP CERO Puconci d.o.o. zaračunalo povzročiteljem obdelavo odpadkov in odlaganje ostankov obdelave odpadkov.

Pri tem, kot izvajalec zbiranja komunalnih odpadkov nimamo podatkov, koliko odpadkov je po obdelavi, ki je po zakonodaji obvezna pred odlaganjem, dejansko bilo odloženih na odlagališče v Puconcih. Odstotek odlaganja je izračunan na podlagi zaračunanih količin s strani regijskega centra in je 35% obdelanih zbranih mešanih komunalnih odpadkov.

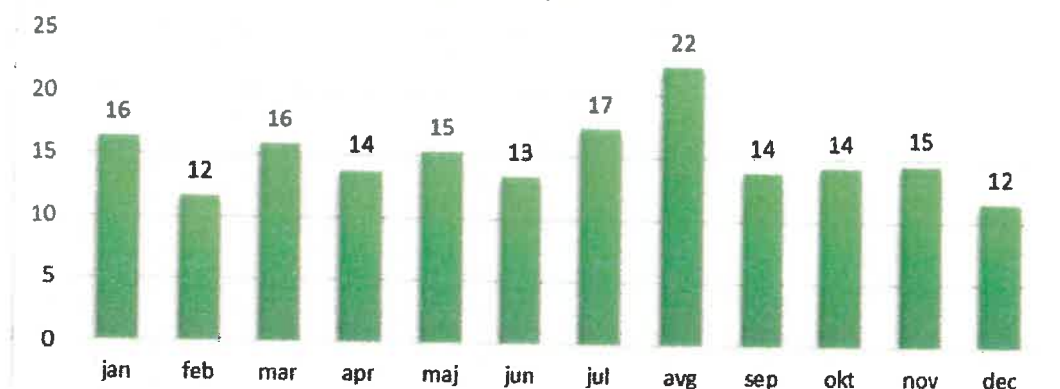
Iz grafikona lahko razberemo, da je v letu 2018 62,2 % komunalnih odpadkov zbrano ločeno na izvoru, od tega se jih še od mešanih komunalnih odpadkov 24,6 % obdela in samo 13,2 % pa se jih odloži na odlagališče v Puconcih. Mesečni odstotek ločevanja na izvoru je najvišji v sezonskih mesecih, v oktobru 74,5 % in v juniju 68,8 %. Najnižji odstotek ločevanja pa je bil dosežen v mesecu marcu 54,1 %.



## B. MEŠANI KOMUNALNI ODPADKI

V obravnavanem letu smo izvajali zbiranje mešanih komunalnih odpadkov v skladu s sprejetim letnim programom. Posebnih odstopanj od programa ni bilo. Dinamika zbiranja teh komunalnih odpadkov je bila 14-dnevna po v naprej določenih datumskih terminih. Iz količin zbranih komunalnih odpadkov je razvidno, da je te vrste količinsko največ.

## Mesečne mase zbranih MEŠANIH komunalnih odpadkov (v tonah) Občina Veržej za leto 2018



Iz zgornjega grafa je moč razbrati, da je bilo v avgustu zbranih največ mešanih komunalnih odpadkov, kar 22 ton, v zimskih mesecih je odpadkov manj. Na primer februarja le 12 ton. Skupno je bilo v letu 2018 zbranih 179 ton mešanih komunalnih odpadkov.

### C. ZBIRANJE BIOLOŠKO RAZGRADLJIVIH KUHINJSKIH ODPADKOV IN ZELENEGA VRTNEGA ODPADA

Ločeno zbiranje biološko razgradljivih kuhinjskih odpadkov in zelenega vrtnega odpada na območju celotne občine za gospodinjstva, ki so se odločila za predajo teh odpadkov izvajalcu javne službe, se je izvajalo celotno obravnavano leto v skladu s potrjenim programom.

Zagotovljeno je bilo tudi čiščenje teh zabojnikov v sklopu izvajanja javne službe in sicer s preparatom AGRANETT, proizvajalca Eurovix S.r.l., ki je kot kompleks proencimov in mikroorganizmov kompleksen biološki aktivator za higiensko sanacijo komunalne tehnološke opreme in transportnih sredstev.

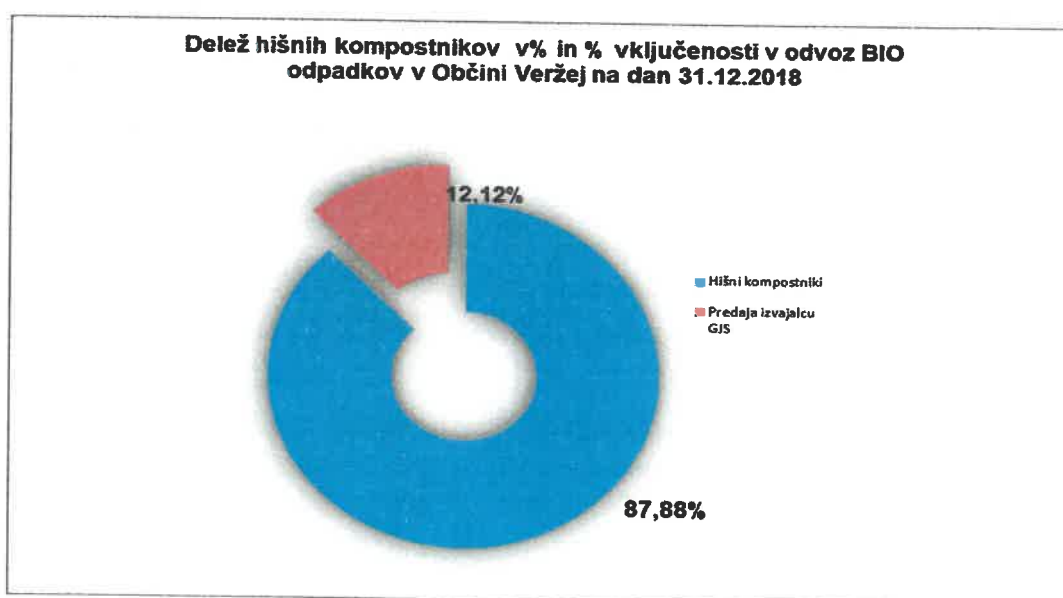
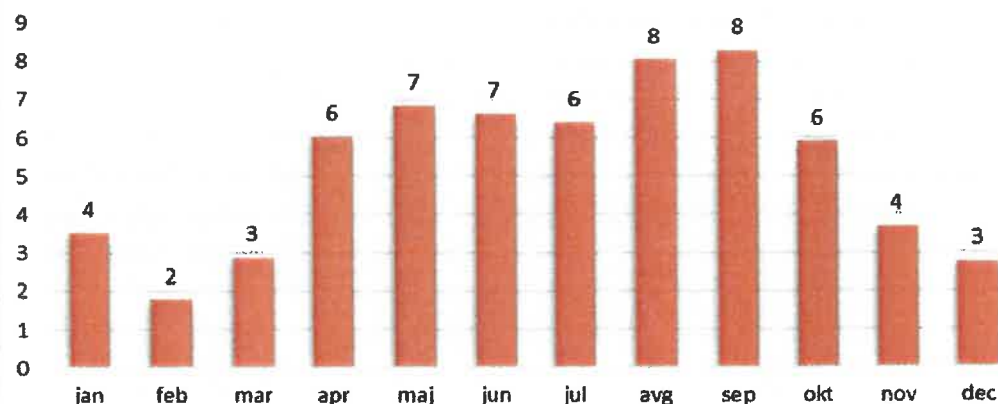


Diagram prikazuje da je le 12,12 % uporabnikov vključenih v predajo »BIO odpadkov« nam kot izvajalcu GJS, ostalih 87,88 % gospodinjstev pa uporablja hišne kompostnike.

**Mesečne mase zbranih BIO odpadkov (v tonah)**  
**Občina Veržej za leto 2018**



Največ bioloških odpadkov se je zbralo septembra 8 ton, najmanj pa januarja 2 toni.

**D. ZBIRANJE ODPADNE EMBALAŽE**

V preteklem letu smo odpadno embalažo zbirali v zbiralnicah ločenih frakcij in dodatno kot nadstandard z rumenim zabojnikom za zbiranje mešane embalaže. Sistem zbiranja odpadne embalaže »od vrat do vrat« je deloval tako, da smo v tedenski dinamiki izmenično zbirali mešane komunalne odpadke, namenjene v obdelavo ter kasnejšo odlaganje, in rumene zabojnike z odpadno embalažo.

Zbiranje po zbiralnicah ločenih frakcij je potekalo v tritedenski dinamiki po v naprej določenih datumih.

Skupno so bile po frakcijah zbrane sledeče količine embalaže:

**Embalaža 2018 ( v tonah )**

ODPADEK	ZCL	TEREN	ZC + TEREN
	VERŽEJ	VERŽEJ	VERŽEJ
Papirna in kartonska embalaža	0,060	1,050	1,110
Mešana embalaža - SVEČE	0,000	2,620	2,620
Mešana embalaža	1,290	79,580	80,870
Steklena embalaža	1,330	18,490	19,820
<b>SKUPAJ</b>	<b>2,680</b>	<b>101,740</b>	<b>104,420</b>

Med komunalnimi odpadki je precej odpadkov, ki so ponovno uporabljivi, to so surovinski odpadki. Prav zaradi tega je smotrno ločeno zbiranje odpadkov. Z ločenim zbiranjem odpadkov na samem izvoru ( pri gospodinjstvih) lahko zmanjšamo količino odpadkov, ki končajo na odlagališčih.

#### E. AKCIJA KOSOVNIH IN AKCIJA NEVARNIH ODPADKOV

V obravnavanem letu je bil četrto leto uporabljen nov način zbiranja kosovnih odpadkov v akciji na klic, ki se je izkazal za primernejšega in uspešnejšega. Kot je že dolgoletna praksa se je zbiralo predvsem:

- kosovne odpadke,
- kovinske odpadke,
- odpadno hladilno tehniko iz gospodinjstev.

V preteklem letu je na območju obravnavane občine bilo zabeleženih 75 naročil in tudi vsa obdelana oz. rešena. Tako prenosa rešitve v leto 2019 ni bilo.

Zbrane količine na terenu so bile sledeče:

#### KOSOVNI ODPADKI AKCIJA 2018

KLAS. ŠTEV	ODPADEK	TEREN
		VERŽEJ
160103	Izrabljene avtomobilske gume -	0,300
200135	Televizije in monitorji	0,100
200136	Zavržena električna in elektronska oprem	0,150
200102	Ravno steklo	0,330
200140	Kovine	0,250
200307	Kosovni odpadki	57,540
	<b>SKUPAJ</b>	<b>58,670</b>

Akcija nevarnih odpadkov je bila v skladu z letnim planom izvedena na območju celotne občine v soboto, 17.3.2018. Na v naprej določenih lokacija sta določen čas po dva delavca zbirala nevarne odpadke, ki so jih na zbirno mesto prinesli občani. Zbrani odpadki so bili stehani in evidentirani.

Zbrane količine so bile sledeče:

ODPADEK	TEREN
	VERŽEJ
Pesticidi	0,008
Jedilno olje in maščobe	0,023
Olja in maščobe - ( motorna)	0,120
Barve, tiskarske barve, lepila	0,280
Zdravila	0,007
Baterije in akumulatorji	0,013
<b>SKUPAJ</b>	<b>0,451</b>

## F. ZBIRNI CENTER LJUTOMER

Zbirni center Ljutomer je delno pokrit prostor, urejen in opremljen za ločeno zbiranje in prehodno skladiščenje vseh vrst ločenih frakcij komunalnih odpadkov kjer povzročitelji iz širše okolice izvajalcu javne službe zbiranja komunalnih odpadkov prepuščajo te frakcije in kosovne odpadke.

V okviru javne službe je v zbirnem centru zagotovljeno ločeno zbiranje:

- papirja in lepenke vseh vrst in velikosti, vključno z odpadno embalažo iz papirja in lepenke,
- stekla vseh velikosti in oblik, vključno z odpadno embalažo iz stekla,
- plastike, vključno z odpadno embalažo iz plastike ali sestavljenih materialov,
- odpadkov iz kovin, vključno z odpadno embalažo iz kovin,
- lesa, vključno z odpadno embalažo iz lesa,
- oblačil,
- tekstila,
- jedilnega olja in maščob,
- barv, črnila, lepil in smol, ki ne vsebujejo nevarnih snovi,
- detergentov, ki ne vsebujejo nevarnih snovi,
- baterij in akumulatorjev, ki niso razvrščene v skupine 16 06 01, 16 06 02 ali 16 06 03 v klasifikacijskem seznamu odpadkov, določenem v predpisu o ravnanju z odpadki,
- električne in elektronske opreme, ki ne vsebuje nevarnih snovi, in
- kosovnih odpadkov.

Zbirni center je v preteklem letu obratoval po naslednjem delovnem času:

PONEDELJEK, TOREK, ČETRTEK, PETEK :	7 <sup>h</sup> – 15 <sup>h</sup>
SREDA :	7 <sup>h</sup> – 17 <sup>h</sup>
SOBOTA - vsaka prva delovna v mesecu:	8 <sup>h</sup> – 12 <sup>h</sup>

Zbrane ločene frakcije se do predaje skladiščijo v namenskih zabojnikih.

## G. ZBIRANJE ODPADNIH NAGROBNIH SVEČ

Uredba o ravnanju z odpadnimi nagrobnimi svečami določa, da mora izvajalec lokalne javne službe zbiranja komunalnih odpadkov zagotoviti tudi ločeno prevzemanje odpadnih nagrobnih sveč z javnih površin (ob spomenikih in drugih javnih obeležjih) ter pri upravljavcih pokopališč katerih površina ne presega 15 ha.

Na pokopališču v občini so v skladu z zakonodajo urejeni zabojniki za zbiranje odpadnih nagrobnih sveč, zbiranje pa poteka utečeno in nemoteno. V preteklem letu je bil načrtovan prevzem odpadnih nagrobnih sveč v štirinajstdnevni dinamiki ločeno s smetarskim vozilom. Oktobra in novembra je bilo pogostejše prevzemanje delno 1x in delno celo 2x tedensko.

ODPADKI 2018 ( v tonah )	
	TEREN
ODPADEK	VERŽEJ
Mešana embalaža - SVEČE	2,620
SKUPAJ	2,620

V letu 2018 je bilo na pokopališču v občini zbrano 2.620 kg odpadnih nagrobnih sveč.

## H. RAVNANJE S PREVZETIMI ODPADKI

Prevzeti komunalni odpadki se na zbirnem centru stehtajo in evidentirajo v dnevnik zbirnega centra, izvede se vizualna kontrola ter odbere neustrezne odpadke. Po opravljeni kontroli in odbiranju se zbrane odpadke pripravi po vrstah za transport in nato prehodno skladišči.

Ločeno pripravljene odpadki za transport se predajo v skladu z zakonodajo regijskemu centru za ravnanje z odpadki in posameznim državnim shemam za ravnanje z različnimi vrstami odpadkov (embalaže, OEEO, sveče, zdravila, gume, fitofarmacevtska sredstva itd.). Za vse količine predanih odpadkov se vodi evidenca in spletni arhiv z Uredbo o odpadkih predpisanimi evidenčnimi listi. Slednji vsebujejo podatke o vrsti in masni količini predanih odpadkov in so potrjeni s strani prejemnika in prevoznika odpadkov.

## I. OBVEŠČANJE IN OZAVEŠČANJE

Kot izvajalec javne službe zbiranja komunalnih odpadkov smo o vseh zadevah, ki so povezane z izvajanjem javne službe zbiranja komunalnih odpadkov komunicirali z uporabniki in jih obveščali o načinu izvajanja na sledeče načine:

- vsako gospodinjstvo je prejelo koledar s podrobnimi informacijami o potrebnem ravnanju s komunalnimi odpadki ter natančno časovno opredelitvijo zbiranja posameznih vrst odpadkov v občini,
- s seznanjanjem z aktualnimi problemi in predpisi preko dopisov in obvestil na posebnih položnicah,
- z prispevkom na lokalnem radiju,
- z osebnim informiranjem uporabnikov (operativni delavci na terenu, vodstvo službe),
- s pisnim komuniciranjem s posamezniki ali z vsemi uporabniki v konkretnih primerih,
- z izvedbo skupnih akcij osveščanja v povezavi s šolami, lokalnimi skupnostmi in ministrstvom,
- preko spletne strani,
- s sodelovanjem z vrtci in šolami (predstavitve, ogledi zbirnega centra, razlage, članki),
- s sodelovanjem v čistilni akciji.

J. IZKAZ POSLOVNEGA IZIDA

Izkaz poslovnega izida na dejavnosti ravnanje z odpadki za leto končano 31. decembra 2018 v Občini VERŽEJ

(v EUR)	2018
<b>1. Čisti prihodki od prodaje</b>	<b>114.731</b>
<i>a. Prihodki GJS - zbiranje in prevoz</i>	70.765
<i>b. Prihodki odlaganje CEROP</i>	41.298
<i>c. ostali prihodki</i>	2.669
<b>2. Drugi poslovni prihodki</b>	<b>33</b>
<b>3. Stroški blaga, materiala in storitev</b>	<b>58.764</b>
a) Stroški materiala	6.122
b) Stroški storitev	52.642
- od tega odlaganje CEROP	41.328
- od tega najemnine	714
<b>4. Stroški dela</b>	<b>20.990</b>
<b>5. Odpisi vrednosti</b>	<b>2.754</b>
a) Amortizacija	2.534
b) Odpisi obratnih in osnovnih sredstev	220
<b>6. Drugi poslovni odhodki</b>	<b>68</b>
<b>7. Finančni prihodki</b>	<b>251</b>
<b>8. Finančni odhodki</b>	<b>70</b>
<b>9. Drugi prihodki</b>	<b>1.281</b>
<b>10. Drugi odhodki</b>	<b>-</b>
<b>11. Splošni stroški</b>	<b>13.043</b>
<b>12. Bruto poslovni izid obračunskega obdobja</b>	<b>20.608</b>
<b>13. Davek iz dobička</b>	<b>3.077</b>
<b>14. Čisti poslovni izid obračunskega obdobja</b>	<b>17.531</b>

V letu 2018 smo na dejavnosti ravnanja z odpadki v občini Veržej ustvarili pozitiven bruto poslovni izid v višini 20.608 EUR in čisti poslovni izid v višini 17.531 EUR (po odbitku davka od dohodka).

Ustvarjeni čisti prihodki od prodaje znašajo 114.731 EUR, od tega ostali prihodki 2.669 EUR, ki se pretežno nanašajo na prihodke od prodaje odpadnega materiala in prihodke od sprejema gradbenih odpadkov.

V letu 2018 znašajo stroški blaga, materiala in storitev 58.764 EUR, stroški dela 20.990 EUR in odpisi vrednosti 2.754 EUR. Drugi poslovni odhodki v višini 68 predstavljajo predvsem izdatke za varstvo okolja.

Finančni prihodki v višini 251 EUR predstavljajo predvsem prihodke iz naslova zamudnih obresti. Finančni odhodki v višini 70 EUR pa izhajajo iz plačanih obresti za najet kredit.

Drugi prihodki v višini 1.281 EUR se nanašajo na prejete odškodnine od zavarovalnice, vračila trošarin, prihodke iz naslova izterjanih stroškov izvršb ter nagrade za preseganje kvote invalidov.

Splošni stroški, ki odpadejo na občino Veržej znašajo 13.043 EUR.

Pripravila: Aljoša Leštan in Sanja Rostaher